

平成22年度
短期給付財政安定化計画

佐賀県市町村職員共済組合

佐賀県市町村職員共済組合短期給付財政安定化計画

佐賀県市町村職員共済組合の短期給付財政は、高齢者医療制度に対する拠出金等の負担増に加え、組合員数の減少及び給与水準の低下による「掛金負担金」の収入の減少に伴い、毎年、所要財源率を引上げ高水準で設定せざるを得ない状況が続いている。

この所要財源率の引上げに伴い、平成 16 年度から全国市町村職員共済組合連合会の財政調整事業の適用、平成 18 年度からは特別財政調整事業の適用による資金交付を受けての事業運営を図ることにより、組合員の掛金負担の軽減を図ってきたが、財政調整基準率についても年々引き上げとなり、組合員の掛金負担は著しく増加してきている。また、地方公共団体の財政負担にも、大きな影響を及ぼしているところである。

こうした状況のなか、組合員、所属所及び共済組合が一体となり、健康の保持増進及び短期給付事業の健全な運営を図るため、医療費増高対策に努めてきたところであるが毎年度増加していた医療費は、平成 21 年度については前年度を下回る見込みである。

平成 22 年度の収支見込でも医療費の支出については、前年度と同水準の推移を見込むものの、診療報酬費のプラス改定により組合員 1 人当たり額は前年度を若干上回ると見込まれ、支出の 4 割程度を占める高齢者医療制度への前期高齢者納付金及び後期高齢者支援金等の負担は、平成 20 年度分のマイナス精算の影響により組合員 1 人当たり負担額では前年度を下回る見込みである。

これに対し、団塊の世代の退職等による組合員数の減少と平均給料の低下の影響により、所要財源率の基礎となる標準給与総額は前年度の 95.4%に減少し、保険料収入の減少が見込まれるため、平成 22 年度の所要財源率については、平成 21 年度の 86.34%から 1.5%引上げ 87.84%とし、収支バランスを保つことになる。

平成 22 年度の事業運営においても、組合員の掛金負担を一定水準に抑えつつ安定的な短期給付事業の運営を図るため、財政調整事業の適用による資金交付を受けることとなるが、財政調整事業の調整基準率の 3.5%という大幅な引上げにより、組合員の実質掛金率は引上がり、給料に対する財源率 109.8‰（負担金 54.9‰、掛金 53.825‰、調整交付金率 1.075‰）、期末手当等に対する財源率 87.84‰（負担金 43.92‰、掛金 43.06‰、調整交付金率 0.86‰）に設定し運営することとなる。

組合員及び所属所にさらなる負担増が求められるなか、共済組合とともに健康の保持増進、適正受診に努め、短期給付財政の健全化をより一層図らなければならない。

このため、組合は「佐賀県市町村職員共済組合短期給付財政安定化計画」を策定し、短期給付財政の支出構造についての分析を行うとともに、目標の設定、安定化のための具体的な方策・関連業務の具体的な対応等、平成 22 年度における総合計画を定める。

目 次

第1 現状分析

1 収入における経年比較	1
2 支出における経年比較	2
3 高齢者医療支援金等の推移	3
4 組合員数及び被扶養者数の推移	4
5 平均給料月額 of 年度別推移	4
6 短期給付財源率の推移	5

○ 医療費分析

7 診療区分別医療費及び受診件数の構成割合（2月～10月診療分）	6
8 診療区分別1件当たり日数、金額及び受診率経年比較（2月～10月診療分）	7
9 県内の他共済組合との比較（平成20年度）	7
10 全国の市町村共済平均及び九州の市町村共済平均との比較（平成20年度）	8
11 全国の市町村共済平均及び九州の市町村共済過去3ヵ年の比較	9
12 年齢階層別1件当たり医療費及び受診総件数（平成20年度）	10～11
13 疾病分類別受診状況（平成21年5月診療分）	12～17
14 呼吸器系・循環器系・歯科疾患の診療諸率（全国・九州平均との比較）	18

第2 分析結果	19～20
---------	-------

第3 目標の設定	21
----------	----

第4 具体的対応	22～24
----------	-------

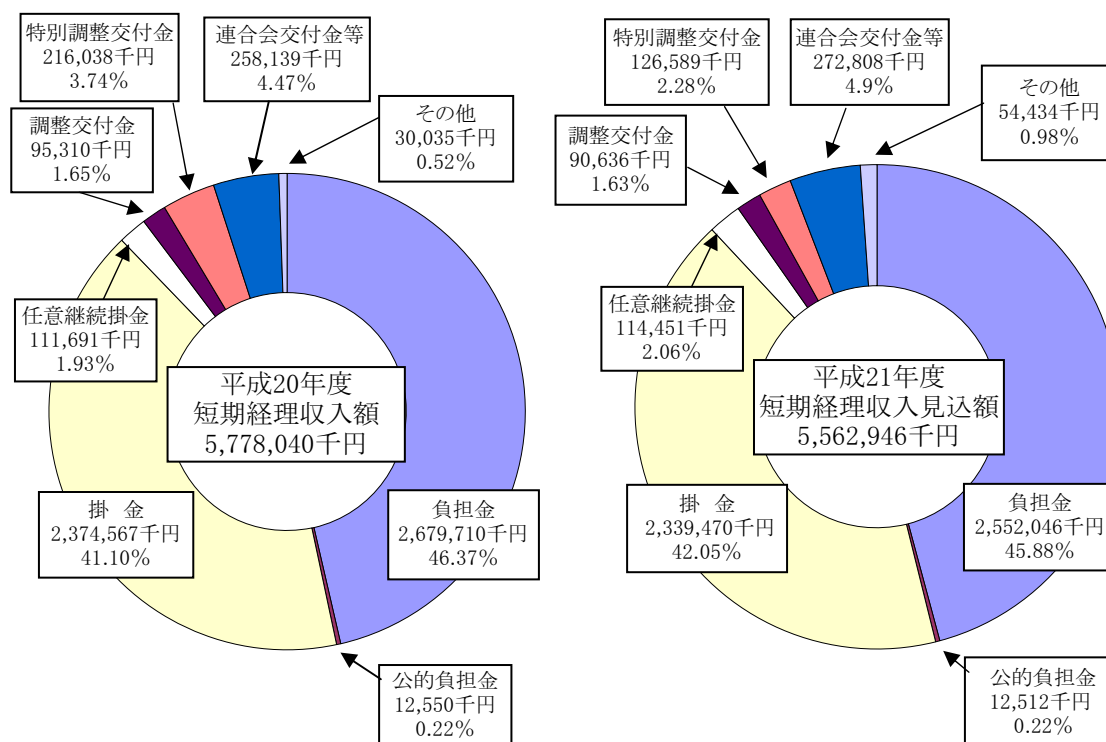
第1 現状分析

1. 収入における経年比較

組合員数の減少と給与水準の低下、高齢者医療制度への拠出金等の増加に伴う、財源率の引き上げにより、負担金・掛金収入は毎年度増加していたが、平成21年度にあっては、給与のマイナス改定の影響により大幅な減収となった。調整交付金・特別調整交付金の額は、交付基準率の引下げに伴い、交付金額も毎年度減少。

(単位:千円、%)

	平成19年度		平成20年度		平成21年度見込み	
		対前年比		対前年比		対前年比
負担金	2,482,913	102.69	2,679,710	107.93	2,552,046	95.24
公的負担金	14,220	76.87	12,550	88.26	12,512	99.70
掛金	2,122,091	97.81	2,374,567	111.90	2,339,470	98.52
任意継続掛金	90,088	78.72	111,691	123.98	114,451	102.47
調整交付金	98,036	97.32	95,310	97.22	90,636	95.10
特別調整交付金	269,275	175.86	216,038	80.23	126,589	58.60
連合会交付金等	220,297	114.71	258,139	117.18	272,808	105.68
その他	31,805	168.64	30,035	94.43	54,434	181.24
合計	5,328,725	102.77	5,778,040	108.43	5,562,946	96.28



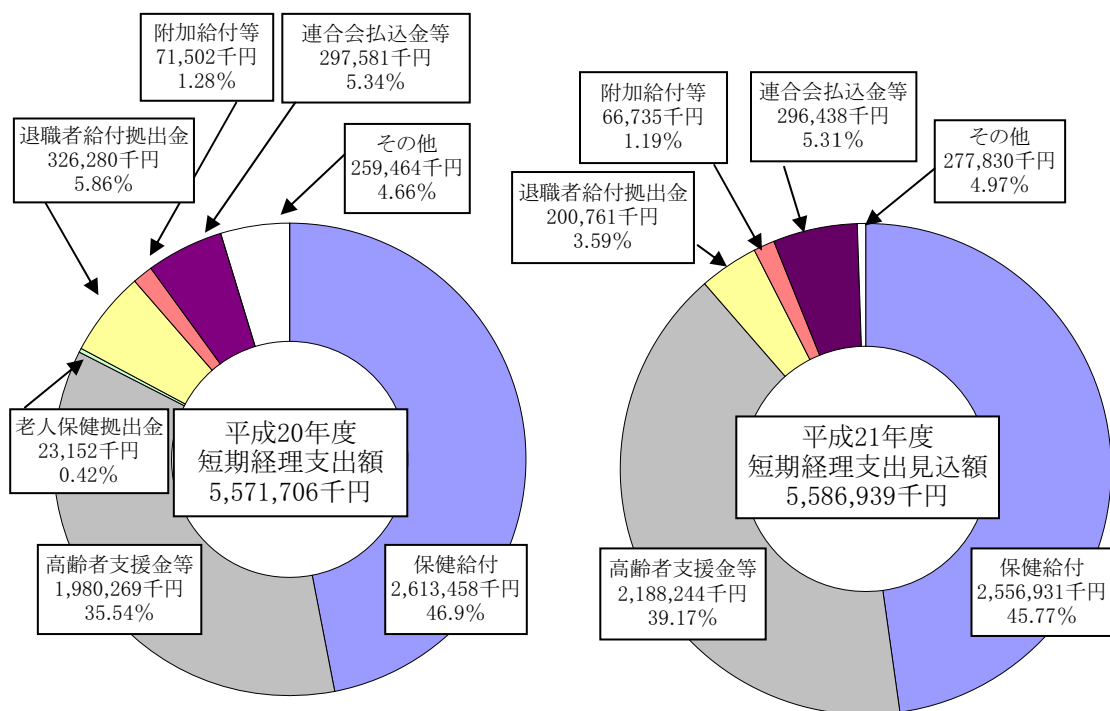
2. 支出における経年比較

平成21年度の医療給付は、前年度に比べ2.54%の減少が見込まれ、組合員数の減少率とほぼ同水準での推移が見込まれる。

高齢者医療制度の前期高齢者納付金及び後期高齢者支援金の負担は増加したが、合計では老人保健拠出金のマイナス精算金等でほぼ前年度と同程度の負担となった。支出全体では前年度より1.32%の減少が見込まれる。

(単位:千円、%)

	平成19年度		平成20年度		平成21年度見込み	
		対前年比		対前年比		対前年比
保健給付	2,663,021	98.43	2,613,458	98.14	2,556,931	97.84
(医療給付)	(2,410,306)	99.07	(2,420,495)	100.42	(2,358,992)	97.46
高齢者支援金等	-	-	1,980,269	-	2,188,244	110.50
老人保健拠出金	1,095,448	101.99	23,152	2.11	△ 88,846	-
退職者給付拠出金	815,185	111.81	326,280	40.03	200,761	61.53
附加給付等	75,085	91.73	71,502	95.23	66,735	93.33
連合会払込金等	246,740	99.35	297,581	120.61	296,438	99.62
その他	199,940	105.87	259,464	129.77	277,830	107.08
合計	5,095,419	101.35	5,571,706	109.35	5,498,093	98.68

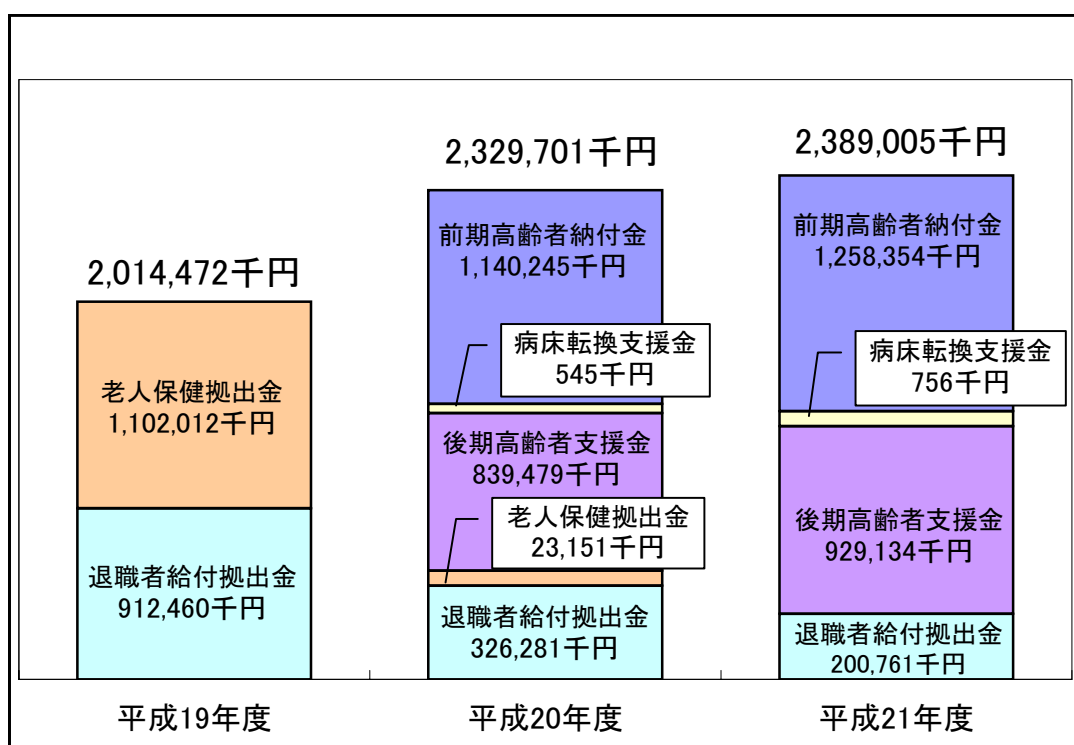


3. 高齢者医療支援金等の推移

(単位：円、%)

	平成19年度		平成20年度		平成21年度	
		対前年比		対前年比		対前年比
前期高齢者納付金	—	—	1,140,245,487	—	1,258,353,570	110.4
後期高齢者支援金	—	—	839,478,571	—	929,134,209	110.7
病床転換支援金	—	—	544,681	—	756,329	138.9
老人保健拠出金	1,102,012,193	100.6	23,151,603	2.1	△ 88,846,883	—
退職者給付拠出金	912,460,211	111.9	326,280,933	35.8	200,760,956	61.5
合計	2,014,472,404	105.4	2,329,701,275	115.6	2,300,158,181	98.7

※平成21年度については概算

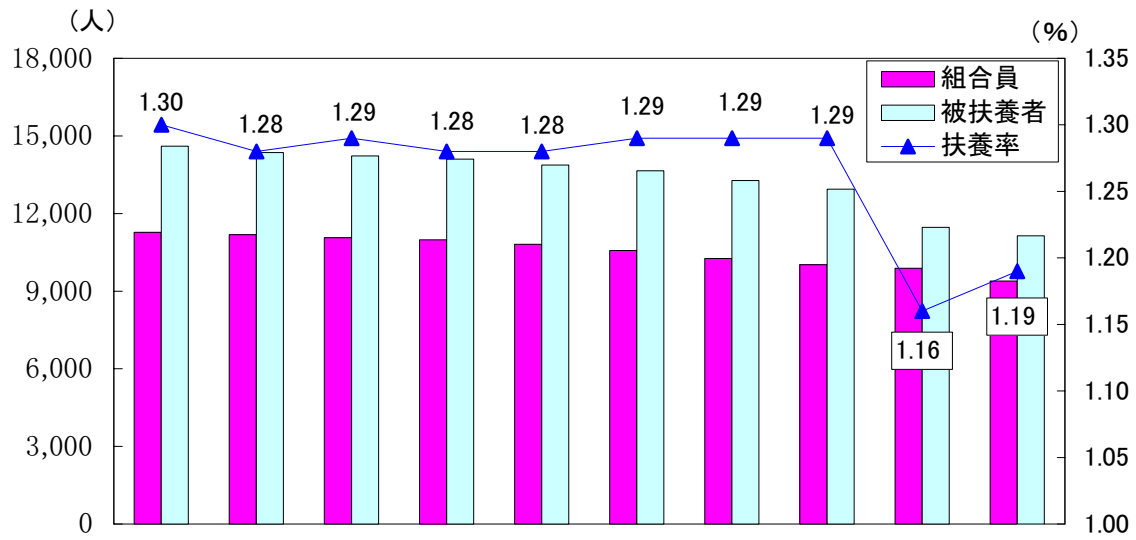


○ 前期高齢者に係る医療費等の推移

(単位：人、円、%)

区分	前期高齢者である者の加入者数	前期高齢者給付費額	対前年比	1人当たり医療費		前期高齢者加入率	
				当組合	全国保険者	当組合	全国保険者
20年度	513	230,548,490	—	449,412	337,393	0.023	0.122
21年度	447	212,200,674	0.92	474,722	367,518	0.021	0.125

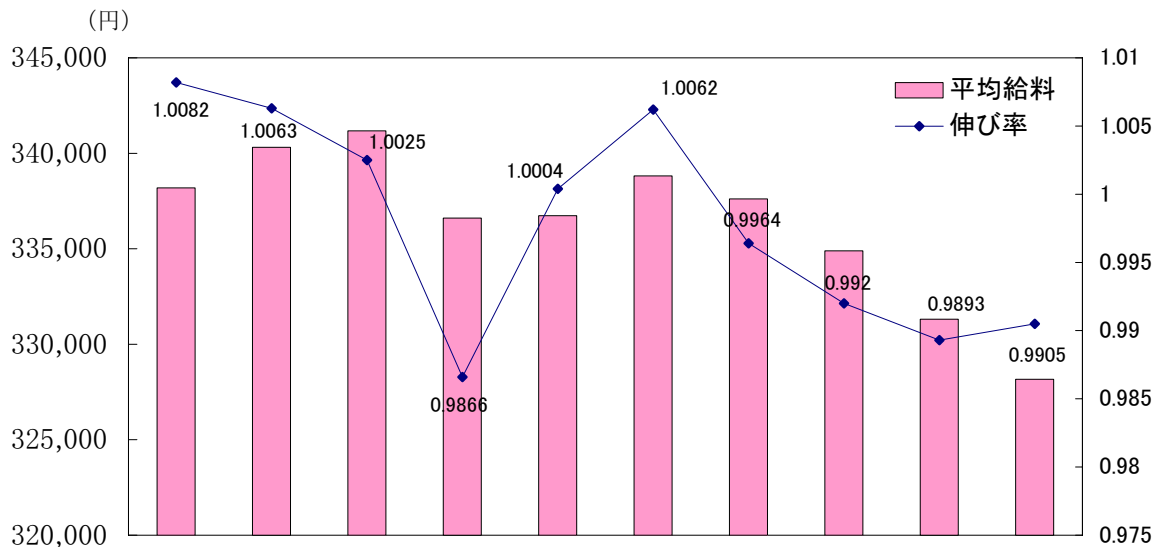
4. 組合員数及び被扶養者数の推移



	12年度	13年度	14年度	15年度	16年度	17年度	18年度	19年度	20年度	21年度
組合員	11,273	11,180	11,065	10,984	10,813	10,570	10,263	10,024	9,888	9,390
被扶養者	14,605	14,355	14,229	14,104	13,873	13,653	13,275	12,941	11,466	11,142
扶養率	1.30	1.28	1.29	1.28	1.28	1.29	1.29	1.29	1.16	1.19

(注) 平成20年度の扶養率は、75歳以上の被扶養者が後期高齢者医療制度へ加入したことによる減少

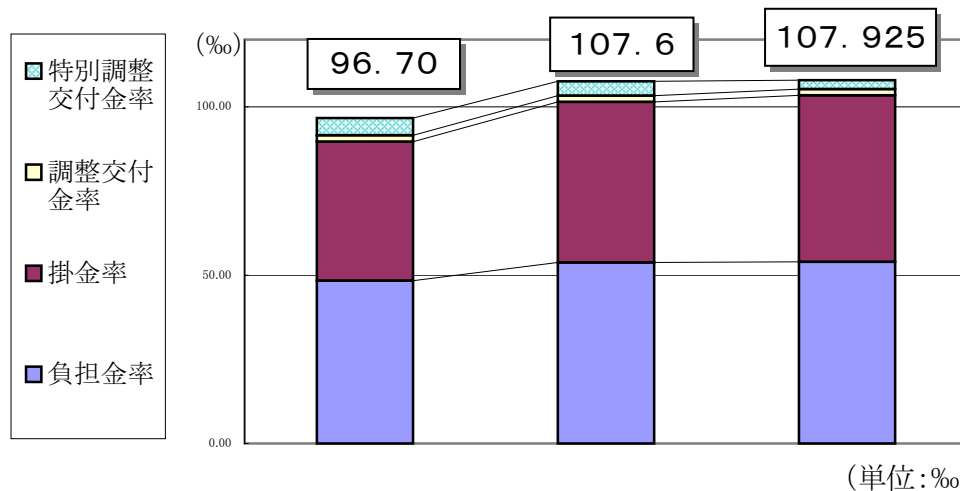
5. 平均給料月額の年度別推移



	12年度	13年度	14年度	15年度	16年度	17年度	18年度	19年度	20年度	21年度
平均給料	338,186	340,318	341,174	336,611	336,732	338,814	337,609	334,894	331,310	328,167
伸び率	1.0082	1.0063	1.0025	0.9866	1.0004	1.0062	0.9964	0.992	0.9893	0.9905

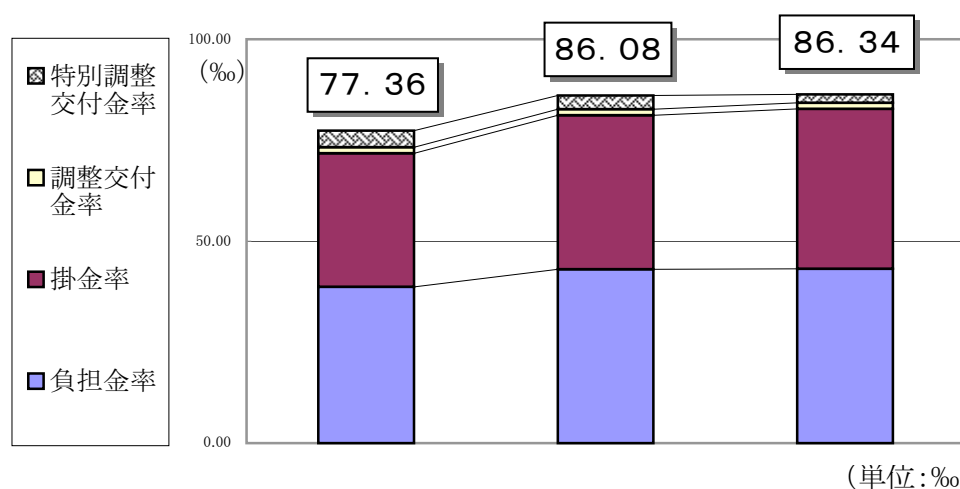
6. 短期給付財源率の推移

《 給料との割合 》



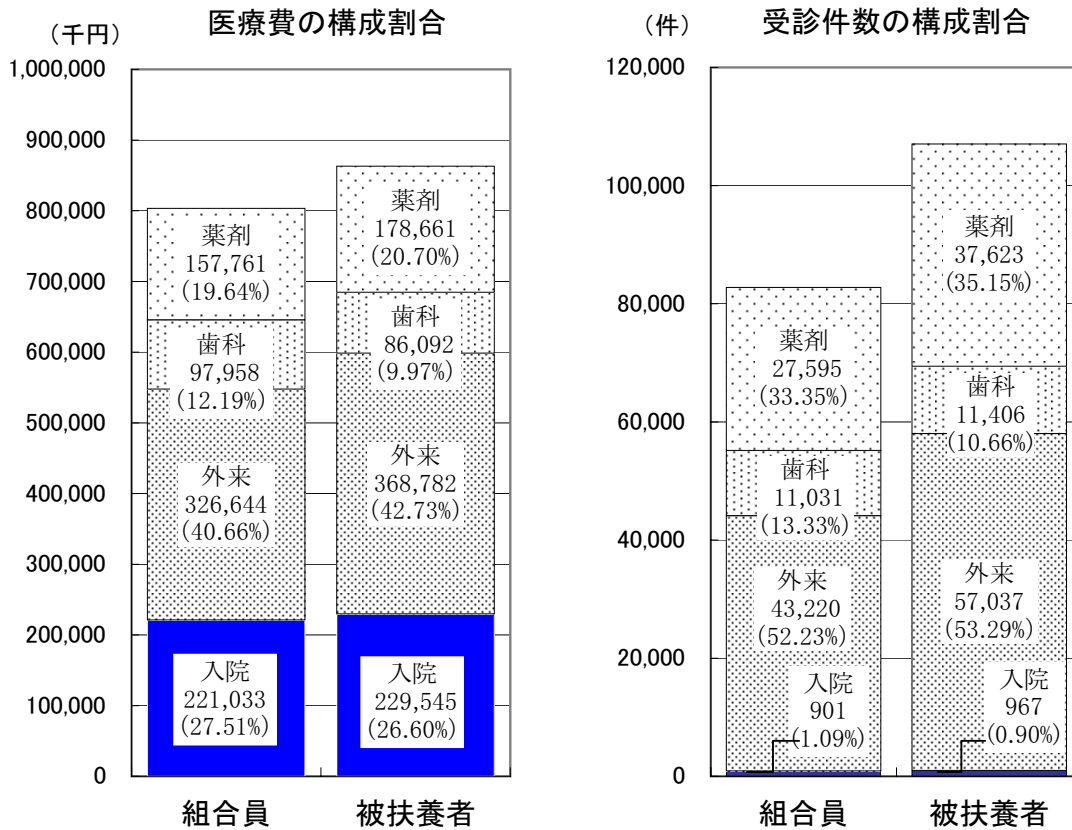
	19年度	20年度	21年度
負担金率	48.350	53.800	53.9625
掛金率	41.325	47.675	49.46875
調整交付金率	1.875	1.875	1.875
特別調整交付金率	5.150	4.250	2.61875

《 期末手当等との割合 》



	19年度	20年度	21年度
負担金率	38.68	43.04	43.17
掛金率	33.06	38.14	39.575
調整交付金率	1.50	1.50	1.50
特別調整交付金率	4.12	3.40	2.095

7. 診療区分別医療費及び受診件数の構成割合（平成21年2月～10月診療分）



上記診療区分別の医療費及び受診件数の過去3か年の状況(2月～10月診療分)

診療区分	平成19年度		平成20年度		平成21年度	
	医療費 千円	件数 件	医療費 千円	件数 件	医療費 千円	件数 件
入院	539,786 30.13%	2,186 1.11%	506,418 29.27%	2,050 1.05%	450,578 27.04%	1,868 0.98%
外来	741,923 41.41%	106,908 54.45%	709,636 41.01%	105,096 54.06%	695,426 41.73%	100,257 52.83%
歯科	195,081 10.89%	22,558 11.49%	191,454 11.06%	22,854 11.76%	184,050 11.04%	22,437 11.82%
調剤	314,859 17.57%	64,688 32.95%	322,944 18.66%	64,415 33.13%	336,422 20.19%	65,218 34.37%
合計	1,791,649	196,340	1,730,452	194,415	1,666,476	189,780

100.00% 100.00% 100.00% 100.00% 100.00% 100.00%

8. 診療区分別1件当たり日数、金額及び受診率経年比較 (2月診療～10月診療)

① 組合員

(単位:日、円、%)

区 分	入 院			外 来			菌 科			薬 剤 1件当たり 金額
	1件当たり		受診率	1件当たり		受診率	1件当たり		受診率	
	日 数	金 額		日 数	金 額		日 数	金 額		
19 年	11.27	296,028	1.12	1.74	7,635	48.61	2.37	9,659	11.72	5,438
20 年	11.82	310,772	1.01	1.68	7,426	48.48	2.28	9,151	12.32	5,564
21 年	11.36	301,897	0.91	1.64	7,832	43.61	2.24	8,830	11.14	5,733

② 被扶養者

(単位:日、円、%)

区 分	入 院			外 来			菌 科			薬 剤 1件当たり 金額
	1件当たり		受診率	1件当たり		受診率	1件当たり		受診率	
	日 数	金 額		日 数	金 額		日 数	金 額		
19 年	12.44	293,756	0.99	1.85	6,856	50.34	2.07	7,819	10.28	4,518
20 年	12.44	283,614	1.06	1.80	6,747	53.40	2.02	7,739	11.23	4,746
21 年	11.14	270,752	0.84	1.73	6,497	49.80	1.97	7,596	10.16	4,735

9. 県内の他共済組合との比較(平成20年度)

① 組合員

(単位:日、円、%)

区 分	入 院			外 来			菌 科			薬 剤 1件当たり 金額
	1件当たり		受診率	1件当たり		受診率	1件当たり		受診率	
	日 数	金 額		日 数	金 額		日 数	金 額		
当 組 合	11.70	247,436	1.06	1.58	7,116	52.51	2.26	9,114	12.37	5,527
地方職員共済組合	10.65	243,211	0.96	1.72	6,911	50.51	2.28	9,376	12.70	5,665
公立学校共済組合	10.86	258,317	0.85	1.73	6,872	55.65	2.17	8,572	13.34	5,027
警 察 共 済 組 合	10.31	259,396	0.86	1.62	8,166	51.54	2.38	10,256	9.67	10,008
4 共 済 平 均	10.88	252,090	0.93	1.66	7,266	52.55	2.27	9,330	12.02	6,557

② 被扶養者

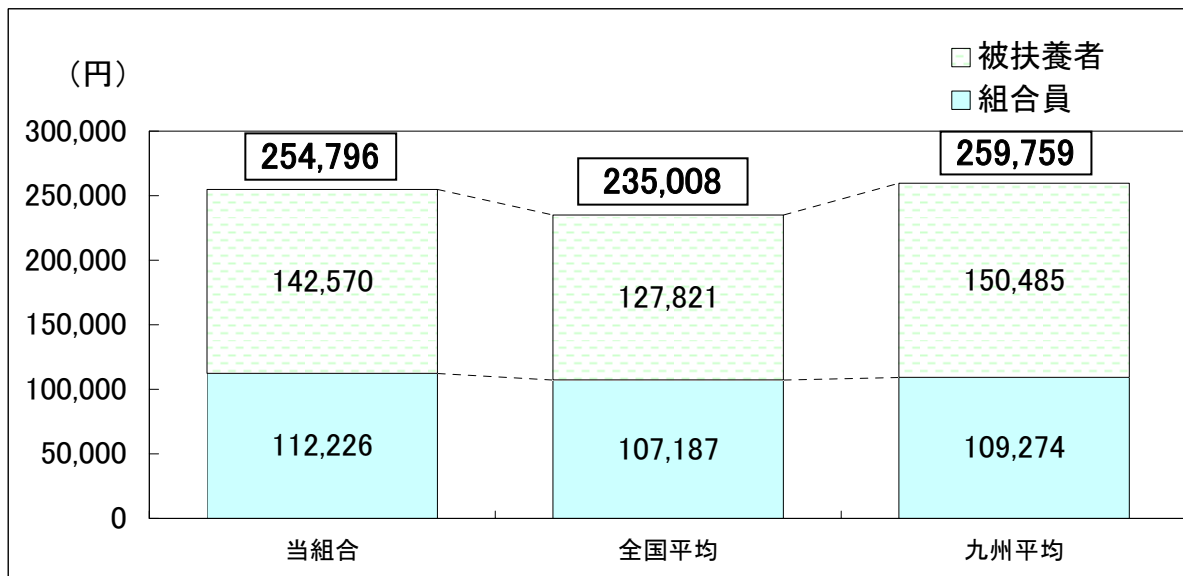
(単位:日、円、%)

区 分	入 院			外 来			菌 科			薬 剤 1件当たり 金額
	1件当たり		受診率	1件当たり		受診率	1件当たり		受診率	
	日 数	金 額		日 数	金 額		日 数	金 額		
当 組 合	12.44	249,678	1.08	1.73	6,482	57.29	2.01	7,741	11.28	4,657
地方職員共済組合	8.98	302,925	0.81	1.88	7,147	53.22	2.01	7,474	12.41	5,200
公立学校共済組合	12.11	252,621	0.86	1.86	6,320	55.04	1.88	7,124	11.61	4,633
警 察 共 済 組 合	8.58	200,354	0.92	1.91	6,783	55.02	2.09	7,848	11.26	4,705
4 共 済 平 均	10.53	251,395	0.92	1.85	6,683	55.14	2.00	7,547	11.64	4,799

※ 1件当たり日数、金額においては高額療養の給付、高額療養費は含まれていない。

10. 全国の市町村共済平均及び九州の市町村共済平均との比較 (平成20年度)

① 組合員1人当たり金額(入院・外来・歯科の合計額)



② 組合員の診療区分別受診状況

(単位:日、円、%)

区 分	入 院			外 来			歯 科			合 計		
	1件当たり		受診率	1件当たり		受診率	1件当たり		受診率	1件当たり		受診率
	日数	金額		日数	金額		日数	金額		日数	金額	
当組合	11.70	258,407	1.06	1.58	7,652	52.66	2.26	9,117	12.40	1.87	11,512	66.11
全国平均	10.00	266,422	0.84	1.67	7,116	53.62	2.17	8,828	11.83	1.86	11,016	66.29
九州平均	10.40	257,231	1.02	1.63	7,130	52.46	2.33	9,343	11.16	1.89	11,712	64.64

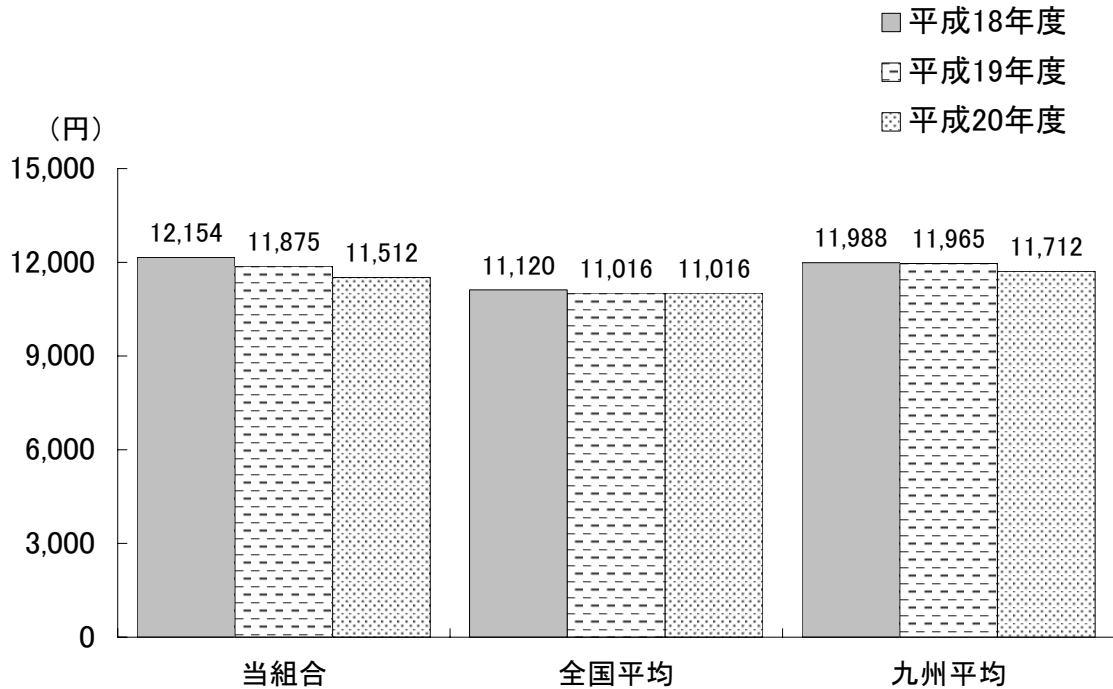
③ 被扶養者の診療区分別受診状況

(単位:日、円、%)

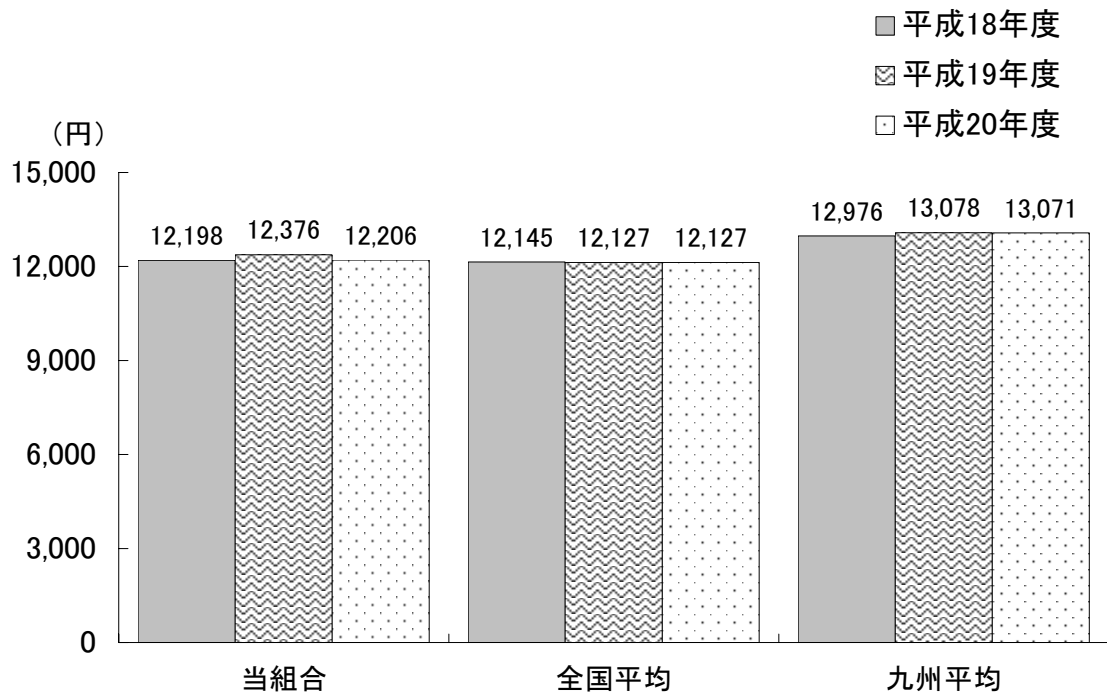
区 分	入 院			外 来			歯 科			合 計		
	1件当たり		受診率	1件当たり		受診率	1件当たり		受診率	1件当たり		受診率
	日数	金額		日数	金額		日数	金額		日数	金額	
当組合	12.44	348,610	1.07	1.73	6,733	56.74	2.01	7,802	11.17	1.94	12,206	68.99
全国平均	11.44	353,797	0.85	1.72	7,291	50.72	1.96	7,678	9.91	1.89	12,127	61.47
九州平均	11.61	347,267	1.07	1.71	7,364	53.52	2.08	8,198	10.28	1.93	13,071	64.87

11. 全国の市町村共済平均及び九州の市町村共済過去3カ年の比較

① 組合員1件当たり金額

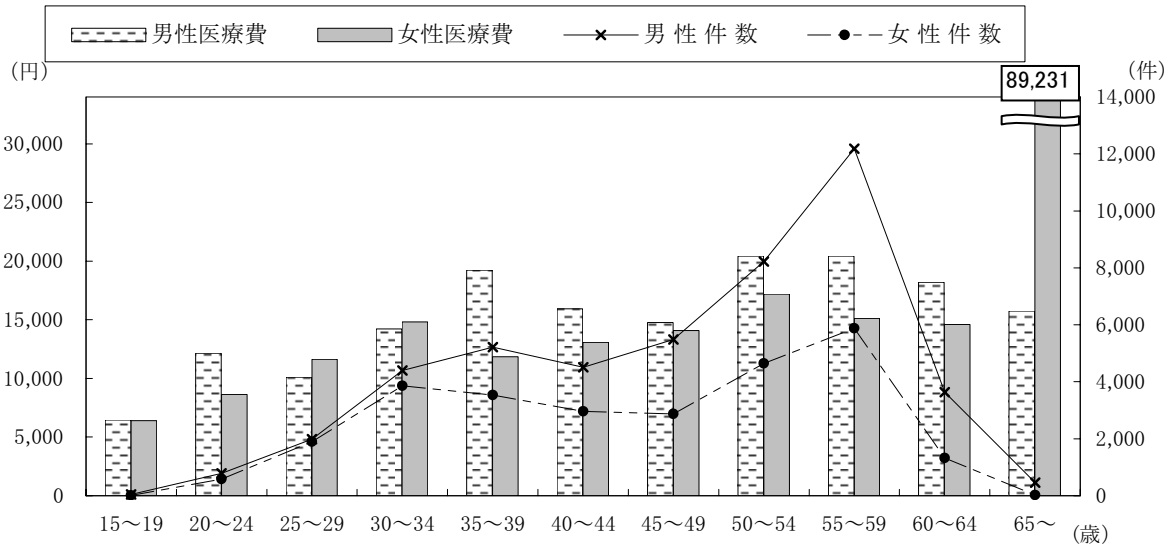


② 被扶養者1件当たり金額



12. 年齢階層別1件当たり医療費及び受診総件数(平成20年度)

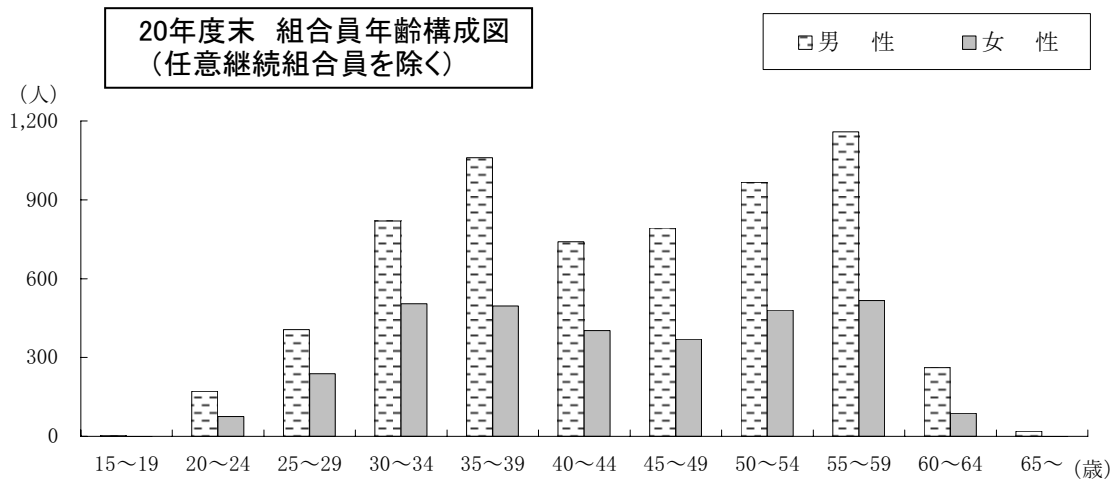
〈 組 合 員 〉



(単位：歳、円、件)

	15～19	20～24	25～29	30～34	35～39	40～44	45～49	50～54	55～59	60～64	65～
男性医療費	6,455	12,142	10,096	14,231	19,228	15,935	14,760	20,438	20,427	18,196	15,759
女性医療費	6,414	8,633	11,628	14,811	11,843	13,073	14,087	17,182	15,111	14,590	89,231
男性件数	45	785	1,984	4,397	5,215	4,510	5,491	8,219	12,178	3,636	460
女性件数	7	579	1,896	3,864	3,538	2,965	2,867	4,649	5,881	1,322	17

20年度末 組合員年齢構成図
(任意継続組合員を除く)

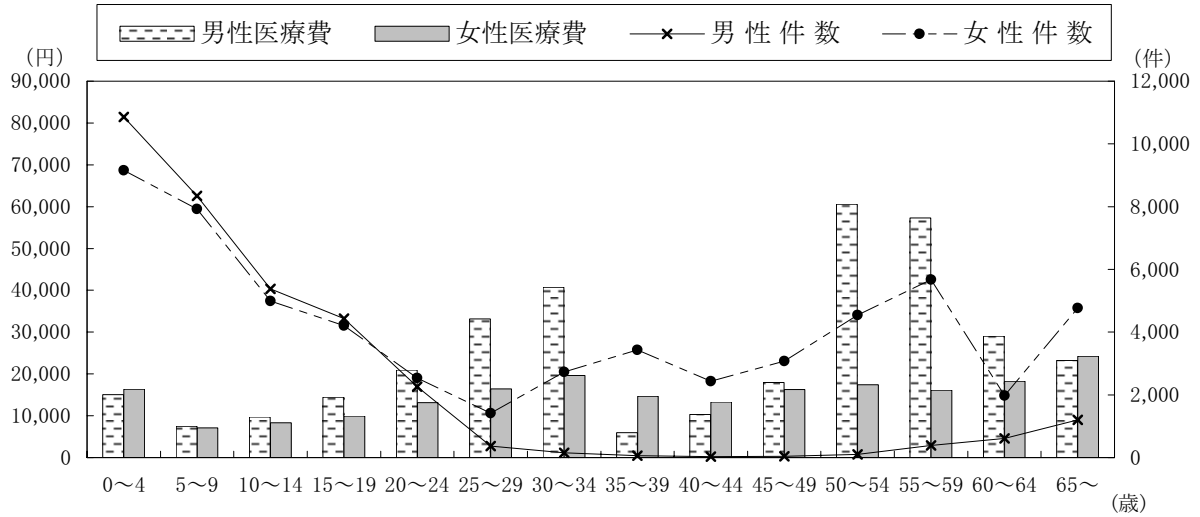


(単位：歳、人)

	15～19	20～24	25～29	30～34	35～39	40～44	45～49	50～54	55～59	60～64	65～	計
男性	5	171	406	820	1,060	740	793	967	1,159	262	19	6,402
女性	1	75	238	504	496	402	369	480	517	88	1	3,171
計	6	246	644	1,324	1,556	1,142	1,162	1,447	1,676	350	20	9,573

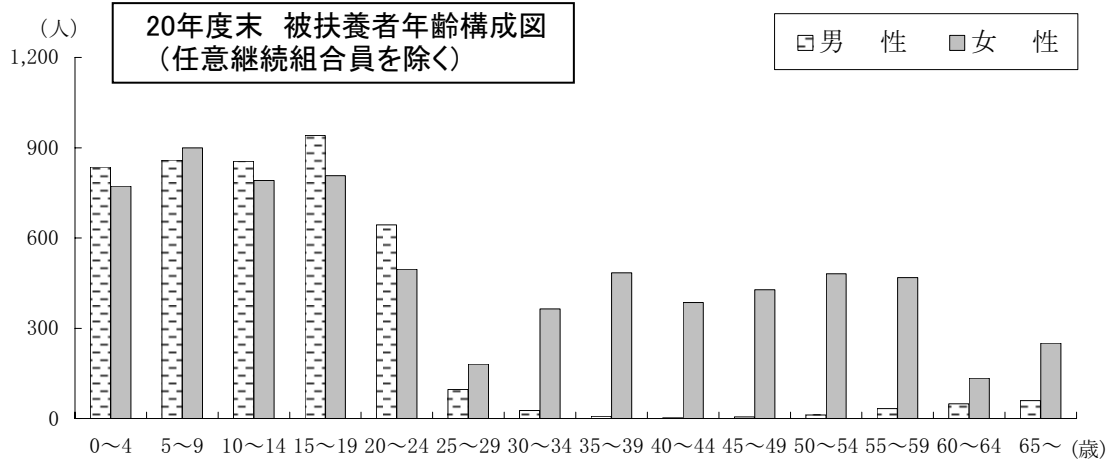
6(0.1%) 890 (9%) 2,880 (30%) 2,304 (24%) 3,123 (33%) 370 (4%)

〈被扶養者〉



(単位：歳、円、件)

	0~4	5~9	10~14	15~19	20~24	25~29	30~34	35~39	40~44	45~49	50~54	55~59	60~64	65~
男性医療費	15,056	7,506	9,700	14,434	20,941	33,131	40,685	5,970	10,338	17,965	60,580	57,296	29,005	23,223
女性医療費	16,356	7,126	8,361	9,942	13,115	16,407	19,670	14,680	13,293	16,296	17,451	16,126	18,261	24,182
男性件数	10,856	8,344	5,382	4,430	2,264	363	151	62	30	42	97	385	610	1,203
女性件数	9,159	7,926	4,990	4,210	2,541	1,417	2,725	3,433	2,430	3,079	4,544	5,675	1,973	4,764



(単位：歳、人)

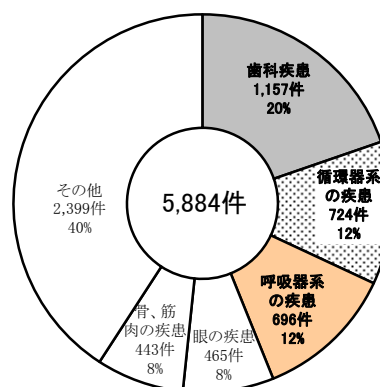
	0~4	5~9	10~14	15~19	20~24	25~29	30~34	35~39	40~44	45~49	50~54	55~59	60~64	65~	計
男性	836	859	855	941	644	97	27	7	2	5	12	33	49	60	4,427
女性	772	899	791	807	496	181	364	484	385	428	481	468	134	251	6,941
計	1,608	1,758	1,646	1,748	1,140	278	391	491	387	433	493	501	183	311	11,368
	3,366 (30%)		3,394 (30%)		1,418 (12%)		882 (8%)		820 (7%)		994 (9%)		494 (4%)		

13. 疾病分類別受診状況

○過去3カ年の受診状況 〈組 合 員〉

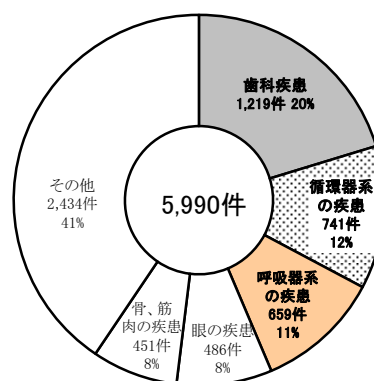
21年5月診療分 9,564 人 (単位:件、日、円、%)

	件数	日数	医療費総額	受診率
1 歯科疾患	1,157	2,729	14,121,010	12.10
2 循環器系の疾患	724	1,186	14,260,710	7.57
3 呼吸器系の疾患	696	1,133	5,632,250	7.28
4 眼の疾患	465	529	2,751,470	4.86
5 骨、筋肉の疾患	443	658	5,199,400	4.63
その他	2,399	5,125	52,500,620	25.08
合計	5,884	11,360	94,465,460	61.52



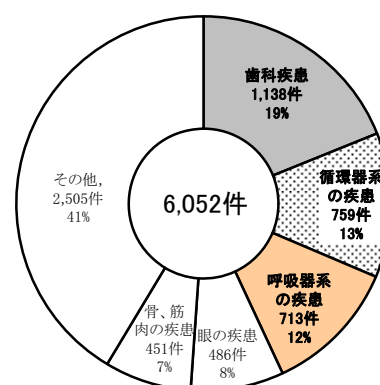
20年5月診療分 9,909 人 (単位:件、日、円、%)

	件数	日数	医療費総額	受診率
1 歯科疾患	1,219	2,771	15,405,670	12.30
2 循環器系の疾患	741	1,285	14,519,850	7.48
3 呼吸器系の疾患	659	972	4,368,690	6.65
4 眼の疾患	486	558	2,825,010	4.90
5 骨、筋肉の疾患	451	1,167	6,446,810	4.55
その他	2,434	4,907	48,979,380	24.56
合計	5,990	11,660	92,545,410	60.45



19年5月診療分 10,034 人 (単位:件、日、円、%)

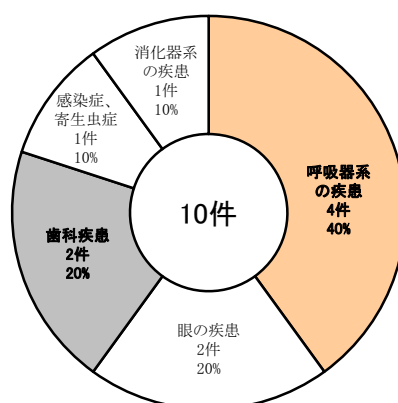
	件数	日数	医療費総額	受診率
1 歯科疾患	1,138	2,614	14,866,560	11.34
2 循環器系の疾患	759	1,367	14,847,200	7.56
3 呼吸器系の疾患	713	1,145	7,439,460	7.11
4 眼の疾患	486	591	3,982,690	4.84
5 骨、筋肉の疾患	451	1,430	7,324,680	4.49
その他	2,505	5,121	59,881,670	24.97
合計	6,052	12,268	108,342,260	61.08



○年代別疾病分類受診件数ランキング 〈組 合 員〉
(21年5月診療分)

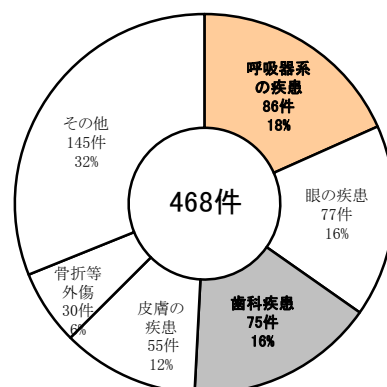
10～19歳 6人 (単位:件、日、円、%)

	件数	日数	医療費総額	受診率
1 呼吸器系の疾患	4	4	33,090	66.67
2 眼の疾患	2	3	16,100	33.33
3 歯科疾患	2	2	5,300	33.33
4 感染症、寄生虫症	1	2	13,200	16.67
5 消化器系の疾患	1	1	3,960	16.67
その他	0	0	0	0.00
合計	10	12	71,650	166.67



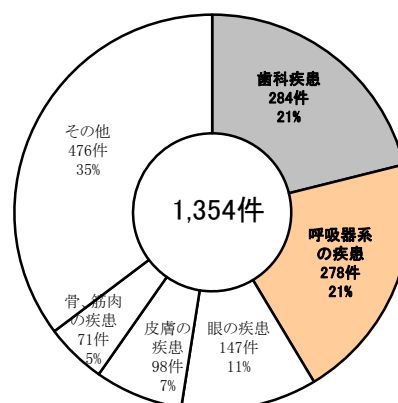
20～29歳 890人 (単位:件、日、円、%)

	件数	日数	医療費総額	受診率
1 呼吸器系の疾患	86	106	583,660	9.66
2 眼の疾患	77	157	894,540	8.65
3 歯科疾患	75	81	261,210	8.43
4 皮膚の疾患	55	68	292,350	6.18
5 骨折等外傷	30	49	704,040	3.37
その他	145	301	3,017,160	16.29
合計	468	762	5,752,960	52.58



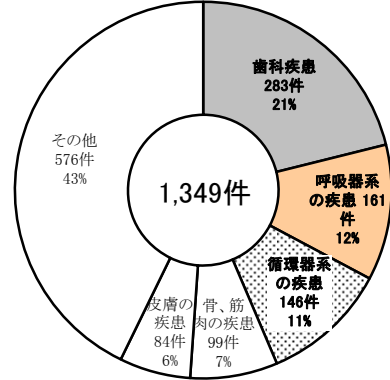
30～39歳 2,880人 (単位:件、日、円、%)

	件数	日数	医療費総額	受診率
1 歯科疾患	284	614	3,205,550	9.86
2 呼吸器系の疾患	278	417	2,069,470	9.65
3 眼の疾患	147	158	675,680	5.10
4 皮膚の疾患	98	128	499,750	3.40
5 骨、筋肉の疾患	71	184	1,406,380	2.47
その他	476	924	10,449,380	16.53
合計	1,354	2,425	18,306,210	47.01



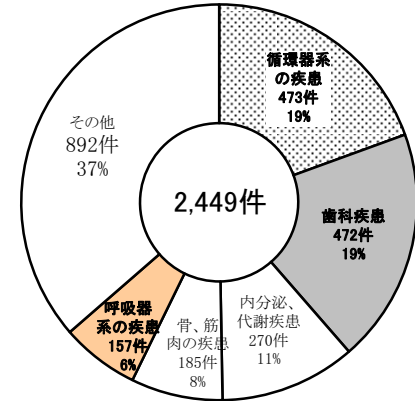
40～49歳 2,304 人 (単位:件、日、円、%)

	件数	日数	医療費総額	受診率
1 歯科疾患	283	761	3,525,380	12.28
2 呼吸器系の疾患	161	270	1,192,790	6.99
3 循環器系の疾患	146	208	2,370,880	6.34
4 骨、筋肉の疾患	99	129	1,027,450	4.30
5 皮膚の疾患	84	92	444,750	3.65
その他	576	1,205	11,418,220	25.00
合計	1,349	2,665	19,979,470	58.55



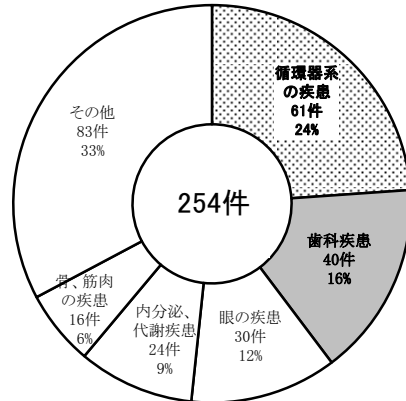
50～59歳 3,123 人 (単位:件、日、円、%)

	件数	日数	医療費総額	受診率
1 循環器系の疾患	473	1,082	5,892,780	15.15
2 歯科疾患	472	777	9,310,690	15.11
3 内分泌、代謝疾患	270	402	2,963,130	8.65
4 骨、筋肉の疾患	185	535	2,129,490	5.92
5 呼吸器系の疾患	157	322	1,589,030	5.03
その他	892	1,875	24,320,960	28.56
合計	2,449	4,993	46,206,080	78.42



60～69歳 361 人 (単位:件、日、円、%)

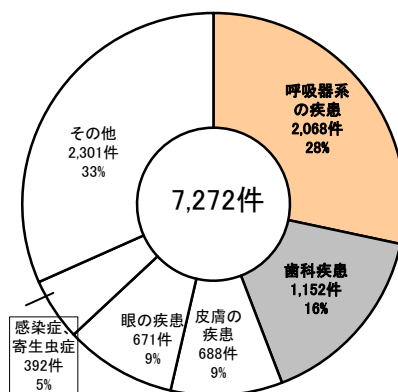
	件数	日数	医療費総額	受診率
1 循環器系の疾患	61	93	966,960	16.90
2 歯科疾患	40	115	602,760	11.08
3 眼の疾患	30	54	486,440	8.31
4 内分泌、代謝疾患	24	74	189,320	6.65
5 骨、筋肉の疾患	16	27	375,910	4.43
その他	83	140	1,527,700	22.99
合計	254	503	4,149,090	70.36



○過去3カ年の受診状況 〈被扶養者〉

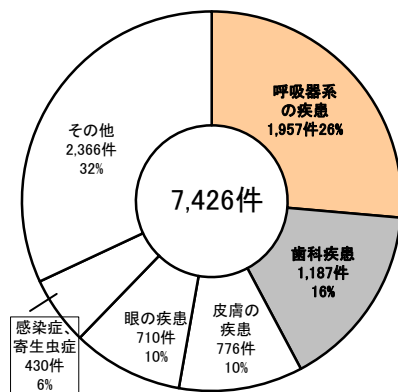
21年5月診療分 10,649 人 (単位:件、日、円、%)

	件数	日数	医療費総額	受診率
1 呼吸器系の疾患	2,068	3,589	18,051,960	19.42
2 歯科疾患	1,152	2,204	11,177,570	10.82
3 皮膚の疾患	688	993	3,894,190	6.46
4 眼の疾患	671	871	3,755,080	6.30
5 感染症、寄生虫症	392	682	4,205,720	3.68
その他	2,301	5,021	52,278,240	21.61
合計	7,272	13,360	93,362,760	68.29



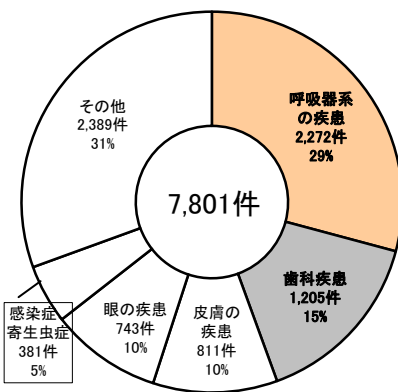
20年5月診療分 11,144 人 (単位:件、日、円、%)

	件数	日数	医療費総額	受診率
1 呼吸器系の疾患	1,957	3,469	15,828,200	17.56
2 歯科疾患	1,187	2,312	12,215,730	10.65
3 皮膚の疾患	776	1,138	4,155,890	6.96
4 眼の疾患	710	977	3,914,730	6.37
5 感染症、寄生虫症	430	700	3,903,770	3.86
その他	2,366	5,554	50,934,190	21.23
合計	7,426	14,150	90,952,510	66.64



19年5月診療分 11,370 人 (単位:件、日、円、%)

	件数	日数	医療費総額	受診率
1 呼吸器系の疾患	2,272	4,246	18,867,760	19.98
2 歯科疾患	1,205	2,490	12,905,100	10.60
3 皮膚の疾患	811	1,267	5,426,970	7.13
4 眼の疾患	743	986	4,327,580	6.53
5 感染症、寄生虫症	381	707	3,485,110	3.35
その他	2,389	5,909	55,923,070	21.01
合計	7,801	15,605	100,935,590	70.00

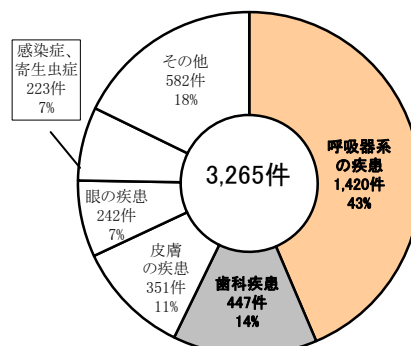


○年代別疾病分類受診件数ランキング 〈被扶養者〉

(21年5月診療分)

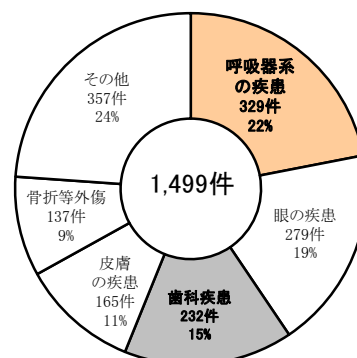
0～9歳 3,366人 (単位:件、日、円、%)

	件数	日数	医療費総額	受診率
1 呼吸器系の疾患	1,420	2,612	12,442,450	42.48
2 歯科疾患	447	726	3,212,070	13.37
3 皮膚の疾患	351	510	2,228,840	10.50
4 眼の疾患	242	405	2,164,000	7.24
5 感染症、寄生虫症	223	333	1,279,360	6.67
その他	582	1,228	16,331,180	17.41
合計	3,265	5,814	37,657,900	97.00



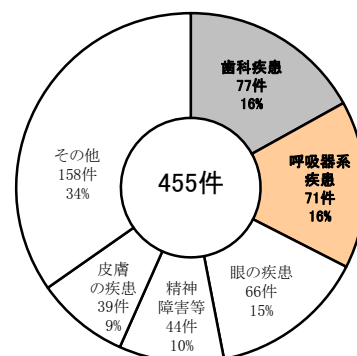
10～19歳 3,428人 (単位:件、日、円、%)

	件数	日数	医療費総額	受診率
1 呼吸器系の疾患	329	463	1,924,140	9.60
2 眼の疾患	279	361	1,329,190	8.14
3 歯科疾患	232	414	2,269,360	6.77
4 皮膚の疾患	165	230	791,100	4.81
5 骨折等外傷	137	335	2,011,210	4.00
その他	357	675	6,168,320	10.41
合計	1,499	2,478	14,493,320	43.73



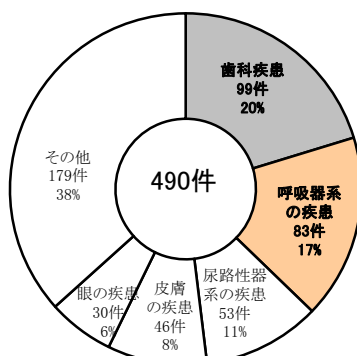
20～29歳 1,288人 (単位:件、日、円、%)

	件数	日数	医療費総額	受診率
1 歯科疾患	77	171	990,660	5.98
2 呼吸器系の疾患	71	89	473,380	5.51
3 眼の疾患	66	74	228,910	5.12
4 精神障害等	44	186	1,637,300	3.42
5 皮膚の疾患	39	58	189,700	3.03
その他	158	333	4,261,000	12.27
合計	455	911	7,780,950	35.33



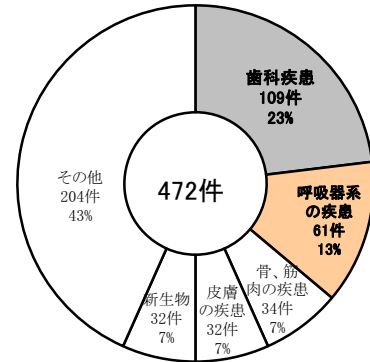
30～39歳 875人 (単位:件、日、円、%)

	件数	日数	医療費総額	受診率
1 歯科疾患	99	232	1,187,760	11.31
2 呼吸器系の疾患	83	121	436,720	9.49
3 尿路器系の疾患	53	119	465,670	6.06
4 皮膚の疾患	46	62	186,420	5.26
5 眼の疾患	30	38	115,330	3.43
その他	179	437	4,762,220	20.46
合計	490	1,009	7,154,120	56.00



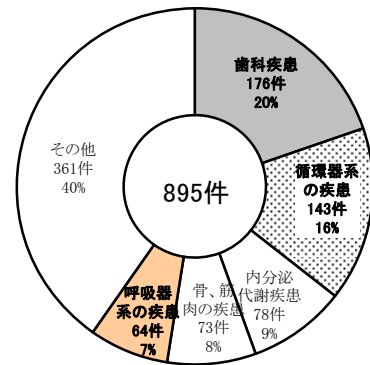
40～49歳 837人 (単位:件、日、円、%)

	件数	日数	医療費総額	受診率
1 歯科疾患	109	230	1,536,020	13.02
2 呼吸器系の疾患	61	88	321,600	7.29
3 骨、筋肉の疾患	34	74	556,580	4.06
4 皮膚の疾患	32	52	194,530	3.82
5 新生物	32	55	967,100	3.82
その他	204	360	3,009,980	24.37
合計	472	859	6,585,810	56.39



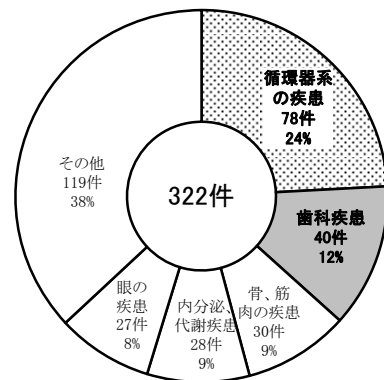
50～59歳 1,069人 (単位:件、日、円、%)

	件数	日数	医療費総額	受診率
1 歯科疾患	176	422	2,154,550	16.46
2 循環器系の疾患	143	219	1,621,860	13.38
3 内分泌・代謝の疾患	78	120	1,036,300	7.30
4 骨、筋肉の疾患	73	194	808,110	6.83
5 呼吸器系の疾患	64	105	521,720	5.99
その他	361	908	9,183,800	33.77
合計	895	1,968	15,326,340	83.72



60～69歳 281人 (単位:件、日、円、%)

	件数	日数	医療費総額	受診率
1 循環器系の疾患	78	148	993,870	27.76
2 歯科疾患	40	79	570,560	14.23
3 骨、筋肉の疾患	30	81	254,980	10.68
4 内分泌、代謝疾患	28	39	286,680	9.96
5 眼の疾患	27	43	372,230	9.61
その他	119	372	3,954,320	42.35
合計	322	762	6,432,640	114.59



14. 呼吸器系・循環器系・歯科疾患の診療諸率(全国・九州平均との比較) 21年5月診療分

〈 組合員 〉

(単位:日、円、%)

	呼吸器系疾患(入院)				呼吸器系疾患(外来)							
	1件当たり			受診率 (全国順位)	1件当たり			受診率 (全国順位)				
	日数 (全国順位)	金額 (全国順位)			日数 (全国順位)	金額 (全国順位)						
当組合	12.67	(6)	209,563	(38)	0.03	(26)	1.59	(1)	7,233	(12)	7.15	(28)
全国	7.76	—	298,571	—	0.03	—	1.36	—	6,776	—	7.25	—
九州	7.70	—	279,524	—	0.04	—	1.42	—	6,657	—	7.02	—

	循環器系疾患(入院)				循環器系疾患(外来)							
	1件当たり			受診率 (全国順位)	1件当たり			受診率 (全国順位)				
	日数 (全国順位)	金額 (全国順位)			日数 (全国順位)	金額 (全国順位)						
当組合	14.11	(4)	657,642	(22)	0.09	(28)	1.48	(1)	11,652	(4)	7.41	(16)
全国	10.71	—	670,192	—	0.09	—	1.29	—	10,222	—	6.96	—
九州	11.02	—	660,914	—	0.10	—	1.32	—	10,107	—	7.86	—

	歯科疾患					
	1件当たり		受診率 (全国順位)			
	日数 (全国順位)	金額 (全国順位)				
当組合	2.27	(4)	12,190	(16)	11.95	(15)
全国	2.05	—	11,842	—	11.53	—
九州	2.25	—	12,228	—	10.79	—

〈 被扶養者 〉

(単位:日、円、%)

	呼吸器系疾患(入院)				呼吸器系疾患(外来)							
	1件当たり			受診率 (全国順位)	1件当たり			受診率 (全国順位)				
	日数 (全国順位)	金額 (全国順位)			日数 (全国順位)	金額 (全国順位)						
当組合	6.36	(22)	292,073	(8)	0.10	(34)	1.71	(4)	7,235	(27)	18.71	(4)
全国	6.38	—	242,201	—	0.11	—	1.57	—	7,333	—	16.37	—
九州	6.56	—	234,194	—	0.12	—	1.65	—	7,386	—	16.44	—

	循環器系疾患(入院)				循環器系疾患(外来)							
	1件当たり			受診率 (全国順位)	1件当たり			受診率 (全国順位)				
	日数 (全国順位)	金額 (全国順位)			日数 (全国順位)	金額 (全国順位)						
当組合	16.00	(17)	401,190	(37)	0.02	(47)	1.67	(1)	11,524	(19)	2.74	(37)
全国	14.86	—	621,109	—	0.05	—	1.43	—	11,296	—	3.31	—
九州	15.85	—	577,762	—	0.05	—	1.50	—	11,260	—	3.11	—

	歯科疾患					
	1件当たり		受診率 (全国順位)			
	日数 (全国順位)	金額 (全国順位)				
当組合	1.93	(9)	9,922	(30)	10.71	(27)
全国	1.84	—	10,052	—	10.87	—
九州	2.00	—	10,398	—	9.94	—

第2 分析結果

当組合の短期給付財政状況は、組合員数の減少、平均給料の減少により毎年度保険料収入は減少している。また、支出においては医療費総額は減少傾向にあるが、組合員数自体が減少しているため、組合員1人当たり医療費では増加となっている。また、前期高齢者納付金及び後期高齢者支援金等の高齢者医療制度への拠出金は、支出の約40%を占める状況であり、所要財源率は、毎年度引き上げなければならない状況にある。

病類別・年代別の診療状況では、本人・家族とも歯科・呼吸器系疾患が上位を占め、年代が高まるにつれ高医療費の新生物や循環器系などの生活習慣病が高い割合を占めている。

1 診療区分別医療費及び受診の状況 (P6～P7)

- ・1件当たり日数については、本人・家族ともに年々減少傾向にある。
- ・1件当たり金額は、薬剤支給において、本人・家族とも年々増加しており、前年度に比べ本人2.3%、家族5.0%の伸びとなる。薬剤にかかる医療費についても、他の診療区分がすべて減少する中、前年度に比べ2.6%増加している。

2 県内の他共済組合との比較 (P7)

- ・平成20年度の医療費を、診療区分ごとに県内4共済の平均と比較すると、入院については、本人・家族とも、1件当たり日数、受診率ともに4共済平均を上回っている。外来については、1件当たり日数が多い。
- ・歯科は、本人・家族とも1件当たりの日数と受診率ともに平均を上回る。

3 全国の市町村共済平均及び九州の市町村共済平均との比較 (P8～P9)

- ・平成20年度の医療費（入院・外来・歯科の合計額）において、組合員1人当たり金額が、本人・家族ともに全国平均を上回る。
- ・1件当たりの日数は、すべての診療区分において、本人・家族ともに全国平均を上回る。その中でも、入院と外来の1件当たり日数については九州の平均も上回る。
- ・1件当たり金額は、過去3ヵ年比較では、本人・家族とも減少したが、全国平均を上回る。

4 年齢階層別1件当たり医療費及び受診総件数 (P10～P11)

- ・平成20年度の1件当たり医療費及び受診総件数を年齢階層別にみると、本人は年齢に比例して1件当たり医療費及び受診総件数も増加し、50歳代でピークとなっている。
- ・本人男性の30歳代、50歳代の増加が特徴的
- ・家族は、年齢構成割合で20歳代までが全体の約7割を占めており、件数も20歳代までで約7割近くを占めているが、医療費の割合は全体の約3割と低い。

5 疾病分類別受診状況 (P12～17)

- ・過去3ヵ年の受診状況では、毎年、呼吸器系・循環器系・歯科疾患が件数・医療費総額の上位を占める。
- ・年代別でも、各年代を通じて呼吸器系疾患と歯科疾患が件数・医療費総額とも上位を占めている。年代が高くなると循環器系の疾患が増加し、本人の50歳代以降・家族の60歳代で、件数が1位となり、医療費総額も上位を占めている。

6 呼吸器系・循環器系・歯科疾患の診療諸率(全国・九州平均との比較) (P18)

〈呼吸器系疾患〉

本人については、入院の1件当たり日数が12.67日で全国第6位、外来の1件当たり日数が1.59で全国1位となっており、1件あたり日数が目立って多い。

家族についても、外来の1件当たり日数が1.71日で全国4位と多い。

〈循環器系疾患〉

本人の外来で、1件当たり日数が1.48日で全国1位、1件当たり金額が11,652円で全国4位となっている。

家族についても、外来で1件当たり日数が1.67日で全国1位となっている。

〈歯科疾患〉

本人において、1件当たり日数及び金額、受診率で全国平均を上回っている。

第3 目標の設定

平成22年度短期給付事業の財政状況及び医療費分析により、疾病予防の啓発及び生活習慣改善への動機づけなど、特定健康診査をはじめとする一次予防に重点をおいた保健事業の実施、早期発見・早期治療の二次予防としての各種検診の推進、日頃の健康意識で予防できる風邪・歯科の疾病予防の促進について重点的な対応を図る。

平成22年度においては、以下の3項目を目標として設定する。

- 1 呼吸器系に係る診療諸率については、自己管理で予防できるカゼ等での受診を減らし、数値の改善を図る。
- 2 歯科に係る診療諸率について、数値の改善を図る。
- 3 高血圧症等の循環器系の疾患の受診諸率について、数値の改善を図る。

<重点的な対応>

- (1) 呼吸器系疾患、歯科疾患の疾病予防の促進に努める。
 - ・ 呼吸器系疾患、歯科疾患における前年度の医療給付実績におけるの所属所ランキングと前々年度実績に対する前年度実績に顕著な変化がみられる所属所を対象に「健康づくり推進懇談会」を実施する。
 - ・ 「かぜ」等の疾病予防対策として、「インフルエンザ予防接種助成事業」を実施する。
 - ・ 歯科疾患の予防対策としての「歯科健診」を実施し、受診率の向上を図る。
- (2) 特定健康診査をはじめとする、各種検診の受診促進による疾病の「早期発見・早期治療」及び生活習慣病の予防対策に努める。
 - ・ 特定健康診査及び特定保健指導の実施率の向上を図る。
 - ・ 人間ドック、生活習慣病予防健診及びガン検診の受診率の向上を図る。
 - ・ 生活習慣病対策として、特定健康診査の結果による糖尿病・高血圧等の統計データにより、組合員・所属所の健康管理を推進する。
- (3) メンタルヘルス対策の充実
 - ・ 電話健康相談にメンタルヘルスのための「電話カウンセリング」及び「面接カウンセリング」体制を構築し、利用の推進を図る。

第4 具体的対応

各所属所及び組合員並びに被扶養者に対し、短期給付財政の現状をはじめ、健康の保持増進について、認識の啓発等を求めるとともに、平成22年度においては次の対策を図る。

1 各所属所、組合員との協力体制

所属所の職員の安全衛生・健康教育及びメンタルヘルスへの十分な配慮・取組みを依頼するとともに、共済組合の短期給付財政安定化計画に基づく対策に対し、組合員及び被扶養者の各事業への積極的な参加協力を要請する。

- (1) 特定健康診査の結果を基に、各所属所に対し、高血圧症及び糖尿病等の生活習慣病の発症リスク区分等のデータを提供し、職場の健康管理を推進する。
- (2) 「健康づくり推進懇談会」を開催し、所属所、組合員及び共済組合が一体となり組合員並びに被扶養者の健康づくりを積極的に推進する。

特定健康診査の結果を基に、高血圧症及び糖尿病等の生活習慣病の発症リスク区分等のデータを提供し、職場の健康管理を推進するとともに、早期の要治療とされる者の受診勧奨を行う。

また、「風邪・歯科の疾病予防」の取組みを職場全体の問題として提起し、組合員及び被扶養者による日頃の健康管理に対する意識の高揚と実践を図るものとする。

- (3) 各所属所の健康管理者を対象に、短期給付の財政状況に対する意識の啓発並びにメンタルヘルス及び疾病予防等に関する講演による「健康管理研修会」を開催し、職場における健康管理の推進を図る。
- (4) 共済事務担当課長を対象にした「共済制度懇談会」を開催し、「短期給付財政安定化計画」及び「特定健康診査等実施計画」の周知と円滑な運営に理解・協力を求めるとともに、短期給付の現況の周知を図る。
- (5) 共済事務担当者を対象に「共済事務担当者説明会」を開催し、「短期給付財政安定化計画」、「特定健康診査等実施計画」及び保健事業の周知を図り、円滑な運営に協力を求める。
- (6) 新規採用組合員を対象に「新入組合員研修会」を開催し、「短期給付財政安定化計画」、短期給付の現況及び保健事業の周知を図る。

2 意識の啓発・状況・実態の周知

短期給付財政の現状をはじめ適正な医療受診についての認識と健康づくり、疾病予防に対する基礎的知識の周知を図る。

- (1) 健康の保持増進、啓発及び短期給付の現状並びに安定化計画の趣旨等について周知を図るため、「短期給付財政安定化計画」を配付する。
- (2) 広報紙「共済さが」及びホームページにおいて、短期給付の現況等について逐次掲載する。
- (3) 広報紙「共済さが・家庭版」を発行し、被扶養者に対し、短期給付の現状及び健康の保持増進等の周知・啓発を図る。
- (4) 医療費の統計及び各種検診状況を分析した「短期給付の推移と現況」を作成し、所属所に配付することにより、健康管理の推進を図る。

3 検診事業、健康保持、健康増進対策

- (1) 組合員及び被扶養者の生活習慣病予防並びに疾病の早期発見、早期治療を図るため次の事業を行う。

ア 「特定健康診査」については、組合員はもとより被扶養者の受診率を向上させ、「特定健康診査等実施計画」に基づき生活習慣の改善を図る必要がある者に対し、「特定保健指導」を実施し、高血圧症及び糖尿病等の生活習慣病の発症や重症化の予防を図る。

イ 組合員及び被扶養者の疾病の早期発見並びに生活習慣病等の一次予防を図るため、「人間ドック」の利用助成を行い、受診を推進する。

ウ 所属所が事業主健診の実施にあわせ、組合員の生活習慣病予防健診を実施したときに、費用を助成する。

エ 所属所が組合員の疾病の早期発見等のため、胃検診及び婦人検診を実施したときには、費用の一部を助成する。

オ 歯科保健教育指導を効果的に行うため、県内を5つの地区に分け5年に1度の健診機会となる組合員の「歯科健診」を行い、費用の全額を助成する。

- (2) 組合員及び被扶養者の健康保持増進にむけての自己管理の推進を図る。

ア 組合員と被扶養者を対象に「かぜ」予防対策として、インフルエンザ予防接種助成を行い、医療費の軽減を図る。

イ 組合員の家庭の健康管理用として、家庭常備薬等を斡旋助成する。

ウ 組合員と被扶養者を対象に一般疾病及びメンタルに関する電話相談窓口及び面接カウンセリングの窓口を設置し、健康づくりを推進する。

4 被扶養者の認定

被扶養者の認定及び再認定は、被扶養者の認定基準に照らし厳正かつ公平に行い、6月1日現在における「被扶養者資格調査表」による資格確認を実施し、被扶養者証の検認を行う。

5 保険給付適正化対策

適正な医療費支払を期し、財政の健全化を図るため、レセプト審査など審査体制の充実を図り、医療費額通知運動を強化、後発医薬品（ジェネリック医薬品）の使用促進に取り組む。

- (1) 組合員及び被扶養者のレセプトの内容点検業務を民間委託契約し、審査体制の充実を図る。
- (2) レセプトの資格審査業務（資格、重複請求等）を徹底する。
- (3) 医療費額通知を年2回発行し、それに併せて医療費の仕組み等の教育活動を行う。
- (4) 第三者行為及び公務災害に係る請求分の把握と求償事務を徹底する。
- (5) 後発医薬品の使用促進について、組合員及び被扶養者に対する周知を図り、利用を奨励する。